


# Die beste Cleaner App (#237)

Der folgende Wochentipp ist aus der kostenlosen App **Senioren mit Smartphone - Einfach erklärt** von Jonah Hadt. Möchten Sie weitere Tipps rund um das  Smartphone erhalten? Laden Sie sich gerne die kostenlose App herunter. (Verfügbar für Android, Apple und Windows)



---

Willkommen zum Tipp der Woche. **Jeden Sonntag um 12 Uhr** bietet die App „Senioren mit Smartphone“ neue Tipps zu Smartphone und Internet für Senioren und Technikinteressierte.

Da immer wieder die Frage nach einer guten Cleaner App für das Handy aufkommt, möchte ich diese Frage heute noch einmal beantworten. Leider sind 99% der Cleaner / Aufräum Apps wirklich totaler Schrott und nur Abzocke. Heute möchte ich eine echte Cleaner App vorstellen, die es wirklich kann. Vielen Dank für die vielen Anfragen zu diesem Thema.

Die Anfragen kamen mir sehr gelegen, da ich leider keine Zeit hatte, einen kompletten neuen Wochentipp zu schreiben. Ich hoffe, dass ich in den nächsten Wochen wieder längere Tipps schreiben kann. Themenwünsche immer gerne per Mail an [app@jonahhadtd.de](mailto:app@jonahhadtd.de)

Eine Cleaner-App ist eine Art von App, die dafür verwendet wird, um das Betriebssystem und den Speicherplatz eines Computers oder Smartphones zu optimieren und zu bereinigen. Dies kann dazu beitragen, dass das Gerät schneller und reibungsloser läuft und weniger Probleme hat.

Cleaner-Apps können verschiedene Funktionen aufweisen, je nachdem, welche Art von App Sie verwenden. Einige Cleaner-Apps sind speziell dafür ausgelegt, unnötige Dateien zu entfernen, die sich im Laufe der Zeit auf dem Gerät ansammeln, wie zum Beispiel temporäre Internetdateien, Cookies und verwaiste Installationsdateien. Andere Cleaner-Apps können auch dazu verwendet werden, unnötige Anwendungen zu deinstallieren, die Speicherplatz verbrauchen und das Gerät verlangsamen.

Für Senioren könnte eine Cleaner-App eine nützliche Möglichkeit sein, das Betriebssystem und den Speicherplatz ihres Computers oder Smartphones zu optimieren und aufzuräumen. Sie könnten beispielsweise die Funktionen der App nutzen, um unnötige Dateien und Anwendungen zu entfernen, die sich im Laufe der Zeit auf dem Gerät angesammelt haben. Auf diese Weise können sie sicherstellen, dass ihr Gerät **schneller und reibungsloser** funktioniert und weniger Probleme bereitet.

Es ist jedoch wichtig zu beachten, dass Cleaner-Apps manchmal unerwünschte oder überflüssige Funktionen enthalten können, die möglicherweise nicht benötigt werden. Daher ist es wichtig, vor dem Herunterladen und Installieren der App sorgfältig zu recherchieren und sicherzustellen, dass die ausgewählte App vertrauenswürdig ist.

Viele Aufräum-Apps versuchen, viele Daten des Nutzers zu klauen oder Viren zu installieren, anstatt wirklich aufzuräumen. Das Team von MobileSicher.de hat in einem Test festgestellt, dass nur 2 von 18 Apps wirklich empfehlenswert sind. [Hier finden Sie ganzen Artikel.](#)

Einer der beiden guten Cleaner möchte ich Ihnen heute vorstellen. Der Entwickler kommt aus Deutschland und die App ist frei von Werbung. Nur wer noch spezielle Zusatzfunktionen benötigt, kann eine Premium Version erwerben. Aber diese ist für den Anfang nicht nötig.

Die App heißt „SD Maid – Systemreiniger“ und [kann hier aus dem Play Store heruntergeladen werden.](#)



# SD Maid - Systemreiniger

darken

In-App-Käufe

4,2 ★

263.589 Rezensionen

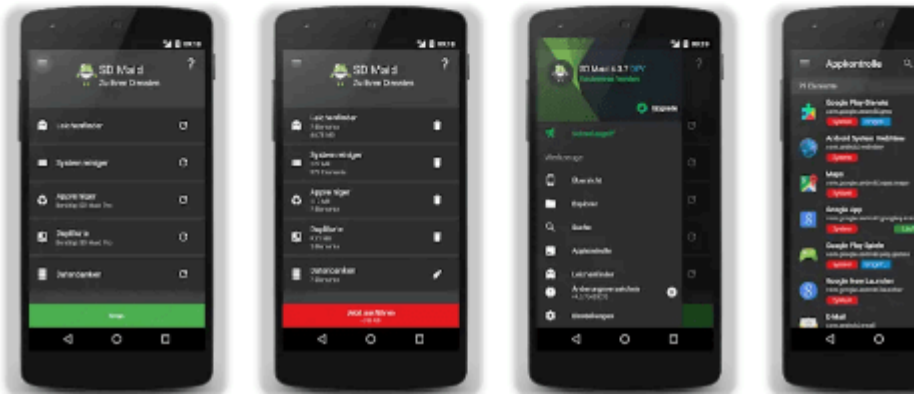
Mehr  
als 10 Mio.

Downloads



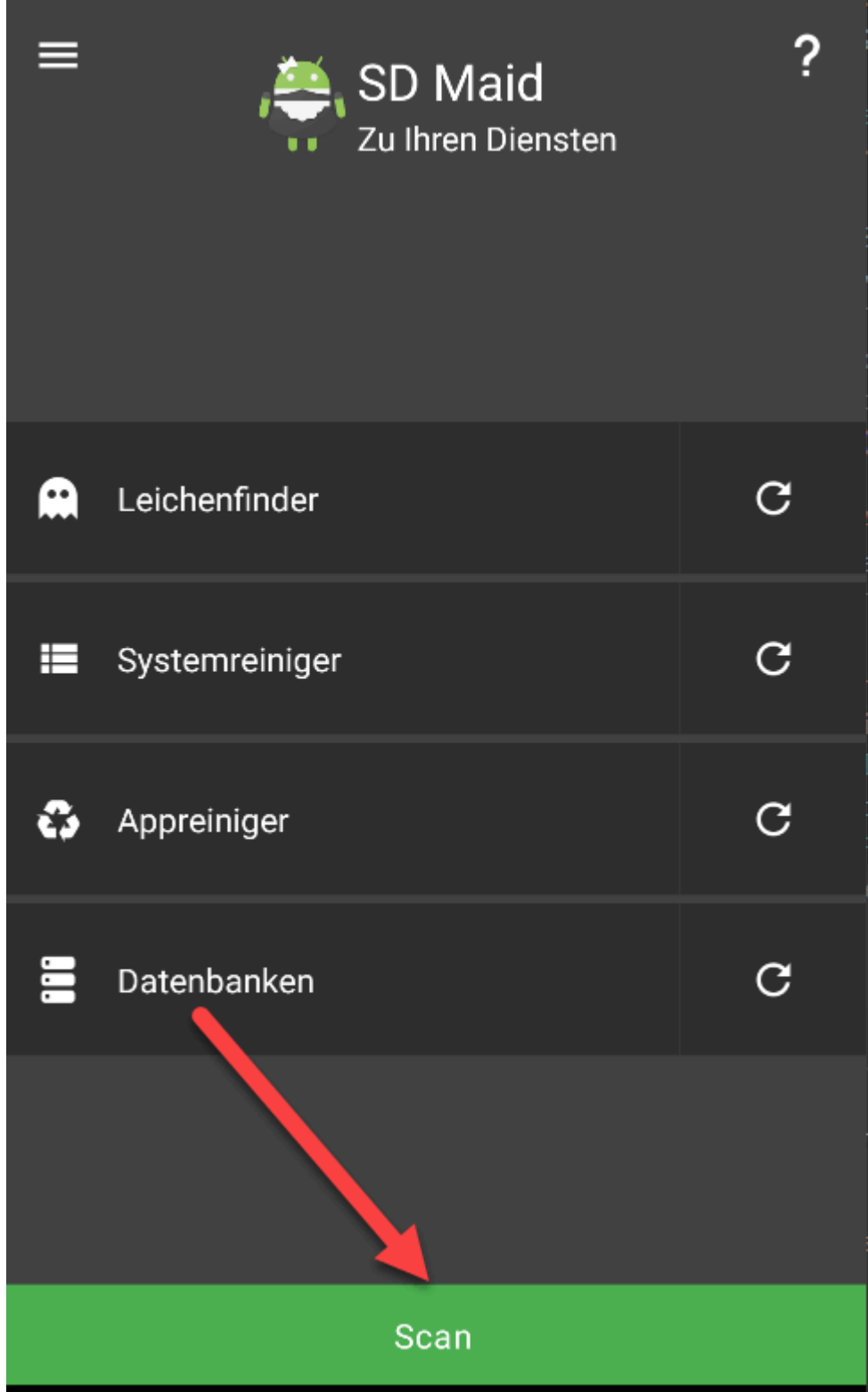
USK ab 0  
Jahren

Installieren

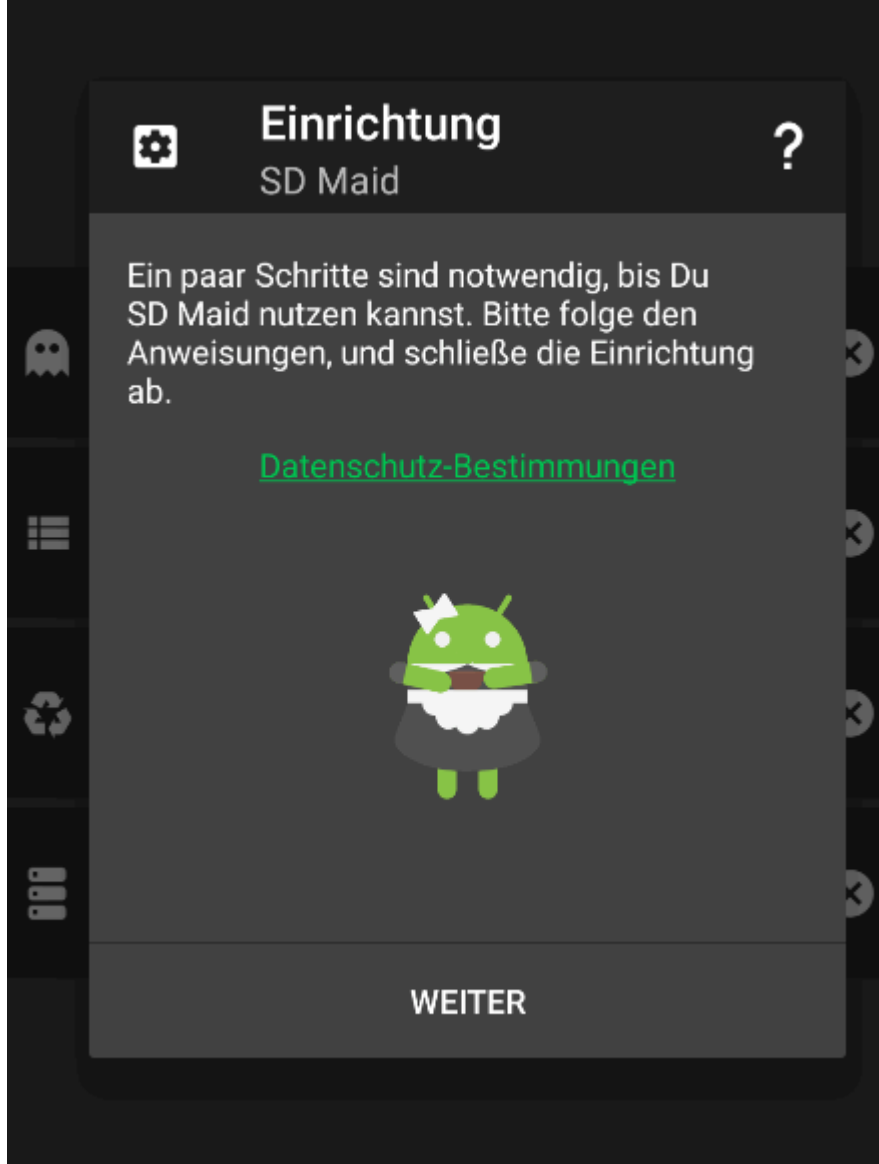


Installieren Sie diese App und bei dem ersten Öffnen kann es auch schon direkt losgehen.

In der App einfach unten auf Scan klicken und der Scan beginnt:

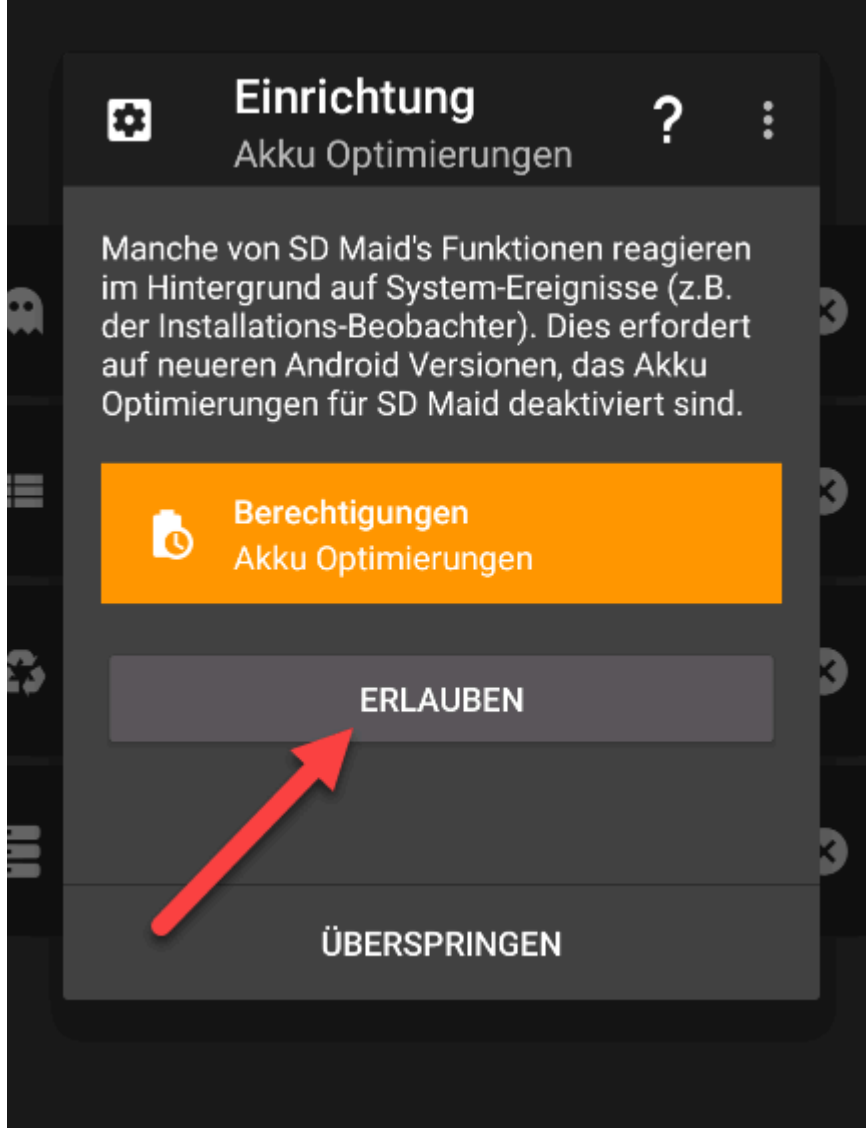


Es kann sein, dass vor dem ersten Scan eine kleine Einrichtung nötig ist. Diese sieht so aus:



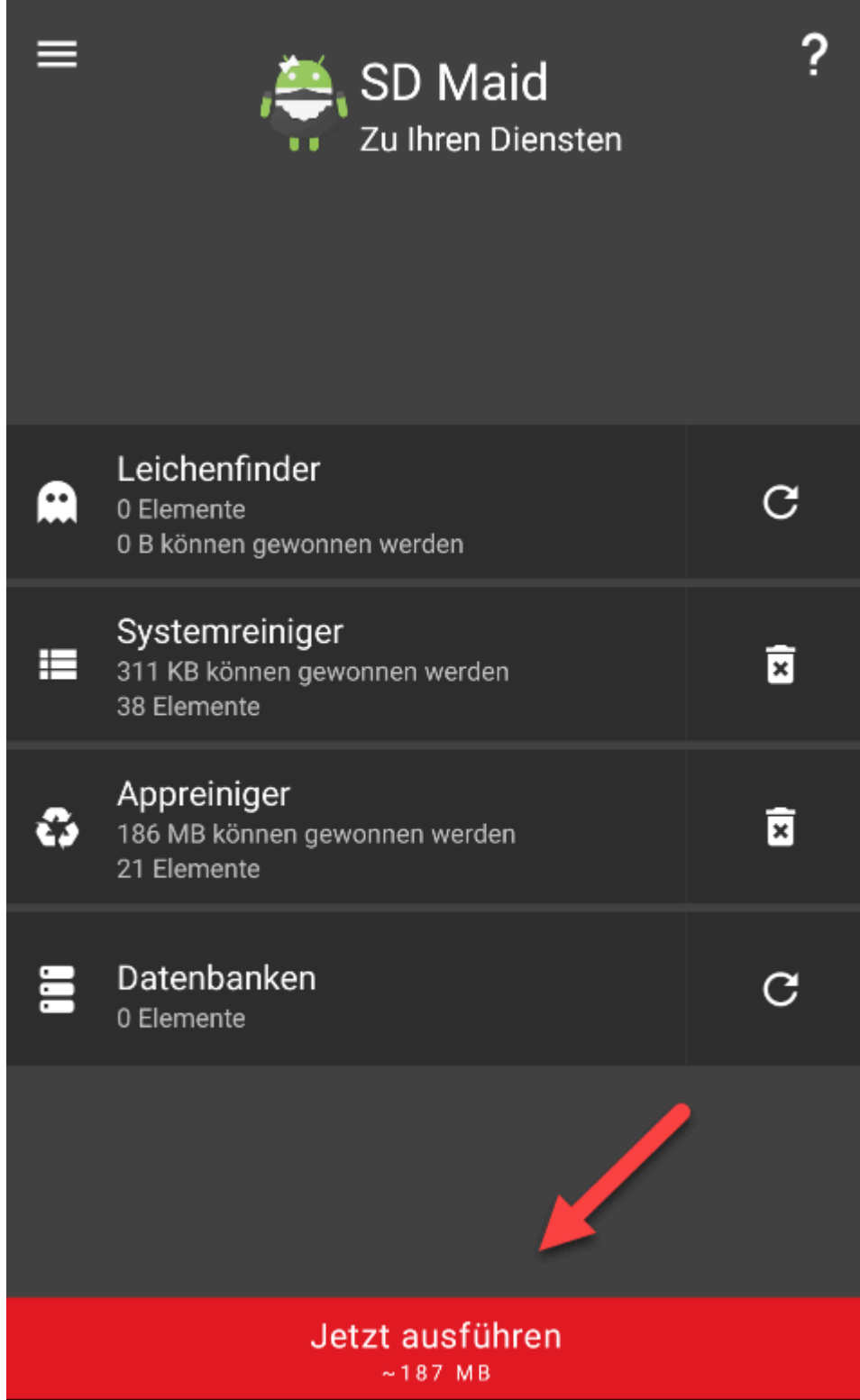
Klicken Sie auf Weiter und führen Sie die einzelnen Schritte durch.

Hier müssen Sie normalerweise auf die Schaltfläche Zulassen klicken:




Nach dem Erlauben der Zugriffe kann man nun Scannen und unnötige Daten löschen.

Jetzt einfach auf den roten Knopf mit „Jetzt ausführen“ klicken und in meinem Fall werden fast 200MB frei geräumt.



Jetzt ausführen

~187 MB

Das war der Wochentipp aus der kostenlosen App **Senioren mit Smartphone - Einfach erklärt** von Jonah Hadt. Möchten Sie weitere Tipps rund um  Smartphone erhalten. Laden Sie sich gerne die kostenlose App herunter. (Verfügbar für Android, Apple und Windows).